

## MANUAL

### T-Mes bonificada per a persones en situació d'atur





# T-Mes bonificada per a persones en situació d'atur



## Qui hi pot tenir accés?

Les persones que compleixin **un d'aquests tres requisits**:

ATUR < SMI

Percebre un **subsidí per desocupació** d'un import **inferior** al salari mínim interprofessional (SMI)

DEMANDANT  
D'OCUPACIÓ

Rebre qualsevol ajut inferior al SMI o bé, no rebre'n cap – però haver estat inscrit/a com a **demandant d'ocupació** durant un **mínim de 12 mesos en els darrers 2 anys** - i trobar-se en un procés actiu de cerca de feina.

REBRE AJUTS  
DE SERVEIS  
SOCIALS

No percebre cap ajut per part de l'Estat però **rebre ajuts per part dels serveis socials dels ajuntaments integrats de l'àmbit ATM de l'àrea de Barcelona**. Per a l'obtenció del certificat la persona interessada en situació d'atur s'ha d'adreçar al seu ajuntament



# T-Mes bonificada per a persones en situació d'atur



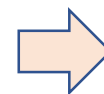
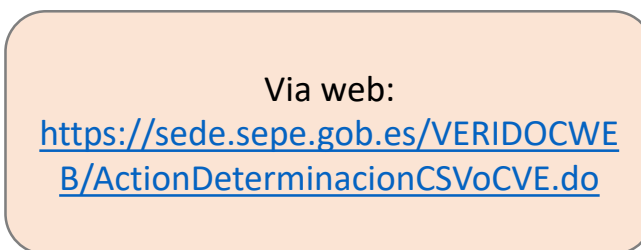

**Documentació necessària per adquirir el títol i a què dóna dret:** abans d'adquirir el títol, la persona interessada ha d'obtenir un certificat que acrediti que compleix algun dels requisits anteriors

## ORGANISME ON SOL·LICITAR EL CERTIFICAT


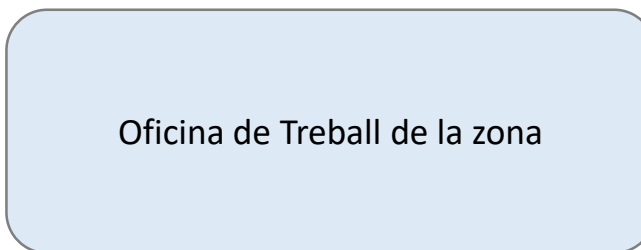
## ON ES POT SOL·LICITAR

## A QUÈ DÓNÀ DRET




1



2



3





# T-Mes bonificada per a persones en situació d'atur



Per tal de facilitar l'adquisició de la targeta bonificada i no saturar els centres d'atenció al ciutadà, la **validesa d'aquests certificats és de 105 dies naturals a partir de la data d'emissió del certificat**, termini durant el que l'usuari pot adquirir un **màxim de 3 títols de transport amb el mateix certificat** i sempre que hagi transcorregut un **mínim de 27 dies naturals entre l'adquisició de cada T-Mes**. No s'acceptaran certificats amb una data d'emissió anterior a 30 dies naturals a partir de la data en que aquest es presenta al punt de venda



**Exemples de certificats emesos pel SEPE: L'1/03/17 s'acceptarà qualsevol model de certificat del SEPE.**  
 L'únic requisit que s'exigirà serà que **l'import sigui inferior al salari mínim interprofessional (SMI) de l'any corresponent**. El SMI per a l'any 2017 és de 707,60 €/mes.

Certificat del SEPE "Subsidio por desempleo"

MINISTERIO DE EMPLEO Y SEGURIDAD SOCIAL  
 SERVICIO PÚBLICO DE EMPLEO ESTATAL

DIRECCIÓN PROVINCIAL  
 C/ PARC ESTACIO NORD SN  
 08018 - BARCELONA  
 0801833 / CF-02

El Director Provincial del Servicio Público de Empleo Estatal de Barcelona, conforme consta en las bases de datos de este organismo, CERTIFICA, a los efectos oportunos, que D<sup>a</sup>. \_\_\_\_\_ con DNI \_\_\_\_\_ beneficiaria, al día de la fecha, de un subsidio por desempleo en los términos que a continuación se indican:

Período reconocido de	01/07/2012 a 02/05/2023
Base reguladora diaria	17,75 €
Importe mensual íntegro de la prestación/subsidio por desempleo	426,00 €
Retención mensual I.R.P.F.	
Deducción mensual Seguridad Social	

En Barcelona, a 03 de enero de 2017  
 El Director Provincial  
  
 Fdo.: VÍCTOR SANTA-BÁRBARA RUPÉREZ

Para más información [www.sepe.es](http://www.sepe.es)

Certificat del SEPE "Ayuda Prog. Activación Empleo"

MINISTERIO DE EMPLEO Y SEGURIDAD SOCIAL  
 SERVICIO PÚBLICO DE EMPLEO ESTATAL

DIRECCIÓN PROVINCIAL  
 C/ PARC ESTACIO NORD SN  
 08018 - BARCELONA  
 0801833 / CF-02

El Director Provincial del Servicio Público de Empleo Estatal de Barcelona, conforme consta en las bases de datos de este organismo, CERTIFICA, a los efectos oportunos, que D<sup>a</sup>. \_\_\_\_\_ con \_\_\_\_\_ es beneficiaria, al día de la fecha, de la Ayuda Prog. Activación Empleo en los términos que a continuación se indican:

Período reconocido de	01/10/2017 a 30/06/2017
Base reguladora diaria	17,76 €
Importe mensual íntegro de la prestación/subsidio por desempleo	426,00 €
Retención mensual I.R.P.F.	
Deducción mensual Seguridad Social	

En Barcelona, a 13 de enero de 2017  
 El Director Provincial  
  
 Fdo.: VÍCTOR SANTA-BÁRBARA RUPÉREZ

Para más información [www.sepe.es](http://www.sepe.es)

Certificat del SEPE "renta activa de inserción"

MINISTERIO DE EMPLEO Y SEGURIDAD SOCIAL  
 SERVICIO PÚBLICO DE EMPLEO ESTATAL

DIRECCIÓN PROVINCIAL  
 C/ PARC ESTACIO NORD SN  
 08018 - BARCELONA  
 0801833 / CF-02

El Director Provincial del Servicio Público de Empleo Estatal de Barcelona, conforme consta en las bases de datos de este organismo, CERTIFICA, a los efectos oportunos, que D<sup>a</sup>. \_\_\_\_\_ con DNI \_\_\_\_\_ beneficiaria, al día de la fecha, de una renta activa de inserción en los términos que a continuación se indican:

Período reconocido de	12/09/2016 a 19/08/2017
Base reguladora diaria	17,75 €
Importe mensual íntegro de la prestación/subsidio por desempleo	106,50 €
Retención mensual I.R.P.F.	
Deducción mensual Seguridad Social	

En Barcelona, a 13 de enero de 2017  
 El Director Provincial  
  
 Fdo.: VÍCTOR SANTA-BÁRBARA RUPÉREZ

Para más información [www.sepe.es](http://www.sepe.es)



# T-Mes bonificada per a persones en situació d'atur



Per tal de facilitar l'adquisició de la targeta bonificada i no saturar els centres d'atenció al ciutadà, la **validesa d'aquests certificats és de 105 dies naturals a partir de la data d'emissió del certificat**, termini durant el que l'usuari pot adquirir un **màxim de 3 títols de transport amb el mateix certificat** i sempre que hagi transcorregut un **mínim de 27 dies naturals entre l'adquisició de cada T-Mes**. No s'acceptaran certificats amb una data d'emissió anterior a 30 dies naturals a partir de la data en que aquest es presenta al punt de venda

**Exemples de certificats emesos pel SEPE: L'1/03/17 s'acceptarà qualsevol model de certificat del SEPE.**  
 L'únic requisit que s'exigirà serà que **l'import sigui inferior al salari mínim interprofessional (SMI) de l'any corresponent**. El SMI per a l'any 2017 és de 707,60 €/mes.

Certificat del SEPE "prestación económica extraordinaria":    Certificat del SEPE "Prestación/subsidio" :    Certificat del SEPE "prestación contributiva por desempleo":




DIRECCIÓN PROVINCIAL  
 C/ PARC ESTACIÓ NORD S/N  
 08018 - BARCELONA  
 0801815 / CF-02

El Director Provincial del Servicio Público de Empleo Estatal de Barcelona, conforme consta en las bases de datos de este organismo, CERTIFICA, a los efectos oportunos, que D<sup>a</sup>. \_\_\_\_\_ con \_\_\_\_\_ es beneficiaria, al día de la fecha, de la prestación económica extraordinaria. Ley en los términos que a continuación se indican:

Periodo reconocido de Base reguladora diaria	24/02/2012 a 29/04/2012
Importe mensual íntegro de la prestación/subsidio por desempleo	17,75 €
Retención mensual I.R.P.F.	426,00 €
Deducción mensual Seguridad Social	

En Barcelona, a 15 de marzo de 2012  
 El Director Provincial  
  
 Fdo.: VÍCTOR SANTA-BÁRBARA RUPÉREZ

Para más información [www.sepe.es](http://www.sepe.es)





DIRECCIÓN PROVINCIAL  
 C/ PARC ESTACIÓ NORD S/N  
 08018 - BARCELONA  
 0801815 / CC-02

El Director Provincial del Servei Públic d'Ocupació Estatal de Barcelona, de conformitat amb la informació que consta a les bases de dades d'aquest organisme, CERTIFICA, als efectes escaients, que el \_\_\_\_\_ amb \_\_\_\_\_ es beneficiari, a la data d'emissió d'aquest certificat, de prestació/subsidio amb les condicions que s'indiquen tot seguit:

Periodo reconegut de Base reguladora diària	08/01/2017 a 07/07/2017
Import mensual íntegro de la prestació/subsidí d'atur	17,75 €
Retenció mensual IRPF	312,38 €
Deducció mensual Seguretat Social	

En Barcelona, a 13 de enero de 2017  
 El Director Provincial  
  
 Fdo.: VÍCTOR SANTA-BÁRBARA RUPÉREZ

Para obtener más información [www.sepe.es](http://www.sepe.es)




DIRECCIÓN PROVINCIAL  
 C/ PARC ESTACIÓ NORD S/N  
 08018 - BARCELONA  
 0801815 / CF-02

El Director Provincial del Servicio Público de Empleo Estatal de Barcelona, conforme consta en las bases de datos de este organismo, CERTIFICA, a los efectos oportunos, que D<sup>a</sup>. \_\_\_\_\_ con NIE \_\_\_\_\_ es beneficiaria, al día de la fecha, de una prestación contributiva por desempleo en los términos que a continuación se indican:

Periodo reconocido de Base reguladora diaria	14/08/2014 a 30/01/2015
Importe mensual íntegro de la prestación/subsidio por desempleo	22,10 €
Retención mensual I.R.P.F.	464,10 €
Deducción mensual Seguridad Social	31,20 €

En Barcelona, a 10 de septiembre de 2014  
 El Director Provincial  
  
 Fdo.: VÍCTOR SANTA-BÁRBARA RUPÉREZ

Para más información [www.sepe.es](http://www.sepe.es)



# T-Mes bonificada per a persones en situació d'atur



Per tal de facilitar l'adquisició de la targeta bonificada i no saturar els centres d'atenció al ciutadà, la **validesa d'aquests certificats és de 105 dies naturals a partir de la data d'emissió** del certificat, termini durant el que l'usuari pot adquirir un **màxim de 3 títols de transport amb el mateix certificat** i sempre que hagi transcorregut un **mínim de 27 dies naturals entre l'adquisició de cada T-Mes**. No s'acceptaran certificats amb una data d'emissió anterior a 30 dies naturals a partir de la data en que aquest es presenta al punt de venda

## Exemple de certificat emès pel SOC

**SOC** Servici d'Ocupació de Catalunya

**CERTIFICAT DE PARTICIPACIÓ ACTIVA A ACCIONS OCUPACIONALS**

El Servei d'Ocupació de Catalunya certifica que en/a \_\_\_\_\_ amb DN/NIE \_\_\_\_\_ i domicili al municipi de \_\_\_\_\_ està realitzant de manera activa un itinerari de millora de la seva ocupabilitat i/o busca de feina que exigeix **d'una mobilitat en transport públic de 2 o més dies a la setmana durant un període mínim d'un mes al municipi de \_\_\_\_\_** (L'Oficina de Treball ha comprovat que el sol·licitant compleix el requisit de portar inscrit com a demandant d'ocupació 12 mesos en els darrers 24).

Aquest itinerari inclou les següents accions, les quals es realitzen amb coneixement, seguiment i tutoria d'un professional de l'Oficina de Treball:

- Procés d'orientació tutorialitzat per un/a professional de l'Oficina de Treball o per una professional d'una entitat externa (IFE).
- Accions de formació ocupacional en modalitat presencial o semipresencial, amb coneixement per part d'un/a professional de l'Oficina de Treball.
- Accions d'orientació per la recerca de feina (Aula Activa) amb coneixement per part d'un/a professional de l'Oficina de Treball.
- Accions de formació adreçades a la millora de les competències de base (TIC, llenguatges, instrumentals bàsiques), amb coneixement per part d'un/a professional de l'Oficina de Treball.
- Procés de recerca activa de feina amb coneixement per part d'un/a professional de l'Oficina de Treball.

Donada la participació activa que manifesta la persona usuària, des del Servei d'Ocupació de Catalunya es valora que compleix els requisits per gaudir dels descomptes en transports que el Departament de Territori i Sostenibilitat ofereix a les persones aturades.

Lloc i data \_\_\_\_\_

\_\_\_\_\_  
Signatura i segell de l'Oficina de Treball

\_\_\_\_\_  
Signatura de la persona usuària

Moure amb una X l'opció o opcions corresponents.

Aquest certificat original es lliurarà en el moment de l'adquisició de l'abonament, a la entitat del transport corresponent.

Generalitat de Catalunya  
Departament d'Empresa i Ocupació

*Aclariment sobre el nombre de zones tarifàries: el SOC determina, en funció del lloc on l'usuari ha de cercar la feina, si necessita un títol d'1, 2, 3, 4, 5 o 6 zones*



# T-Mes bonificada per a persones en situació d'atur



Per tal de facilitar l'adquisició de la targeta bonificada i no saturar els centres d'atenció al ciutadà, la **validesa d'aquests certificats és de 105 dies naturals a partir de la data d'emissió** del certificat, termini durant el que l'usuari pot adquirir un **màxim de 3 títols de transport amb el mateix certificat** i sempre que hagi transcorregut un **mínim de 27 dies naturals entre l'adquisició de cada T-Mes**. No s'acceptaran certificats amb una data d'emissió anterior a 30 dies naturals a partir de la data en que aquest es presenta al punt de venda

## Certificat “tipus” emès pel departament de serveis socials dels Ajuntaments

**LOGO AJUNTAMENT**

**CERTIFICAT O INFORME D'ACCÉS A LA TARGETA BONIFICADA PER A PERSONES EN SITUACIÓ D'ATUR**

L'Ajuntament d.....**certifica o informa** que el/la Sr./Sra.....amb DNI/NIE/PASSAPORT..... i domicili en aquest municipi, compleix amb les condicions aprovades per accedir a la targeta de transport per a persones en situació d'atur que són:

- o El beneficiari/a justifica que es troba en situació d'atur.
- o El beneficiari/a rep algun ajut per part dels serveis socials d'aquest ajuntament inferior al Salari mínim interprofessional.

Signatura i segell del servei social de l'ajuntament

Signatura del beneficiari/a

**Data emissió**

Aquest document és vàlid fins al dia .....de.....de..... Són 105 dies naturals a partir de la data d'emissió d'aquest certificat i vostè pot adquirir un màxim de 3 títols de transport tipus T-MES d'1 zona al preu de 9,95€/unitat amb aquest mateix certificat.

**Aclariment en el cas que la persona estigui rebent el PIRMI (Renda mínima d'inserció) o una PNC (Pensió no contributiva) per invalidesa per part de la Generalitat de Catalunya: pot optar a la T-Mes bonificada sempre i quan l'ajuntament emeti un “certificat/informe/faig constar” conforme, a part de rebre aquest ajut, està rebent un ajut per part de l'ajuntament. Serà amb el document emès per l'ajuntament que es podrà dirigir al punt de venda per a sol·licitar la T-Mes bonificada per a persones en situació d'atur.**



# T-Mes bonificada per a persones en situació d'atur



Per tal de facilitar l'adquisició de la targeta bonificada i no saturar els centres d'atenció al ciutadà, la **validesa d'aquests certificats és de 105 dies naturals a partir de la data d'emissió** del certificat, termini durant el que l'usuari pot adquirir un **màxim de 3 títols de transport amb el mateix certificat** i sempre que hagi transcorregut un **mínim de 27 dies naturals entre l'adquisició de cada T-Mes**. No s'acceptaran certificats amb una data d'emissió anterior a 30 dies naturals a partir de la data en que aquest es presenta al punt de venda

## Certificat “tipus” emès pel departament de serveis socials dels Ajuntaments

**LOGO AJUNTAMENT**

**CERTIFICAT O INFORME D'ACCÉS A LA TARGETA BONIFICADA PER A PERSONES EN SITUACIÓ D'ATUR**

L'Ajuntament d.....**certifica o informa** que el/la Sr./Sra.....amb DNI/NIE/PASSAPORT..... i domicili en aquest municipi, compleix amb les condicions aprovades per accedir a la targeta de transport per a persones en situació d'atur que són:

- o El beneficiari/a justifica que es troba en situació d'atur.
- o El beneficiari/a rep algun ajut per part dels serveis socials d'aquest ajuntament inferior al Salari mínim interprofessional.

Signatura i segell del servei social de l'ajuntament

Signatura del beneficiari/a

**Data emissió**

*Aquest document és vàlid fins al dia .....de.....de..... Són 105 dies naturals a partir de la data d'emissió d'aquest certificat i vostè pot adquirir un màxim de 3 títols de transport tipus T-MES d'1 zona al preu de 9,95€/unitat amb aquest mateix certificat.*





# T-Mes bonificada per a persones en situació d'atur



Per tal de facilitar l'adquisició de la targeta bonificada i no saturar els centres d'atenció al ciutadà, la **validesa d'aquests certificats és de 105 dies naturals a partir de la data d'emissió** del certificat, termini durant el que l'usuari pot adquirir un **màxim de 3 títols de transport amb el mateix certificat** i sempre que hagi transcorregut un **mínim de 27 dies naturals** entre l'**adquisició de cada T-Mes**. No s'acceptaran certificats amb una data d'emissió anterior a 30 dies naturals a partir de la data en que aquest es presenta al punt de venda

## Certificats NO VÀLIDS

SOC	SEPE
<p>Certificats que no portin un segell de l'oficina del Treball.</p> <p>Certificats del Centre d'Innovació i Formació Ocupacional (CIFO).</p> <p>Certificats d'inscripció al SOC.</p> <p>Certificats amb esmenes manuscrites.</p> <p>Certificats incomplets.</p>	<p>Quan no tinguin especificat la quantitat que cobren mensualment.</p> <p>Quan no portin el segell de l'oficina del SEPE o el codi CSV (han de portar com a mínim un dels dos).</p>
<b>ALTRES</b> <p>Certificats de la Comissió Interdepartamental de la Generalitat de Catalunya dins del programa de la Renda Mínima d'Inserció (RMI) o (PIRMI)</p> <p>Resolucions de concessió de l'ajuda</p>	

No s'acceptaran certificats amb una data d'emissió anterior a 30 dies naturals a partir de la data en que aquest es presenta al punt de venda






# T-Mes bonificada per a persones en situació d'atur



## PUNTS DE VENDA

**BARCELONA**

	<p>Pl. Catalunya (Tel. 012) Pl. Espanya (Tel. 012)</p>
	<p>Estació de Rodalies de Catalunya Tel. 012 / 900 41 00 41</p>
	<p>Diagonal L5 (entrada pel c/ de Rosselló) Estació de TMB Tel. 902 075 027 La Sagrera L1 (entrada pel c/ d'Hondures) Estació de TMB Tel. 902 075 027 Universitat L1 (entrada pel c/ de Pelai) Estació de TMB Tel. 902 075 027</p>



# T-Mes bonificada per a persones en situació d'atur



**PUNTS DE VENDA**

MUNICIPI	OPERADOR	ADREÇA	TELÈFON
Granollers		Av. del Parc, 2 (Estació d'autobusos)	Tel. 93 870 78 60
Igualada		Pg. De Verdaguer, s/n. (Estació d'autobusos)	Tel. 93 804 44 51
Manresa		C/ de Sant Antoni M. Claret, s/n. (Estació d'autobusos)	Tel. 874 68 00
Mataró		Estació de Rodalies de Catalunya	Tel. 012 / 900 41 00 41
Sabadell		C/ de la Borriana, 33-35. (TUS - Oficina de mobilitat)	Tel. 93 727 00 90
Sant Feliu de Llobregat		Ctra. Laureà Miró, 426. (Soler i Sauret - Oficina de mobilitat)	Tel. 93 632 51 33
Terrassa		C/ d'Isclè Soler,9. (TMESA - Oficina de mobilitat)	Tel. 93 788 23 32
Vic		C/ de Pare Gallissà, 4. (Sagalés - Estació d'autobusos)	Tel. 93 889 25 77
Vilafranca del Penedès		Estació de Rodalies de Catalunya	Tel. 012 / 900 41 00 41
Vilanova i la Geltrú		Estació de Rodalies de Catalunya	Tel. 012 / 900 41 00 41